

CIRCUITS RANDONNÉE PÉDESTRE



Tracés retenus
sous réserve
de travaux
ou intempéries

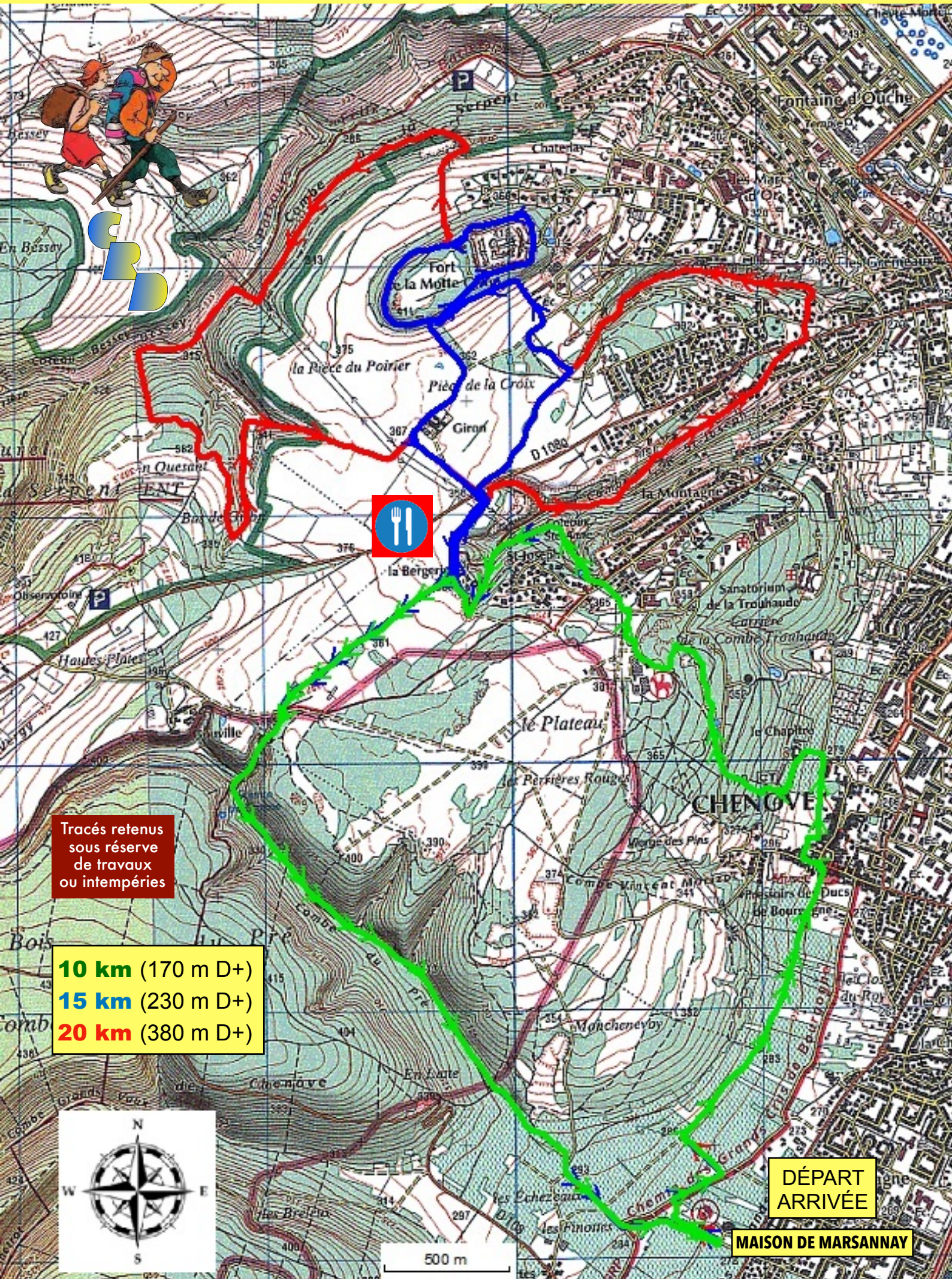
- 10 km** (170 m D+)
- 15 km** (230 m D+)
- 20 km** (380 m D+)



500 m

DÉPART
ARRIVÉE


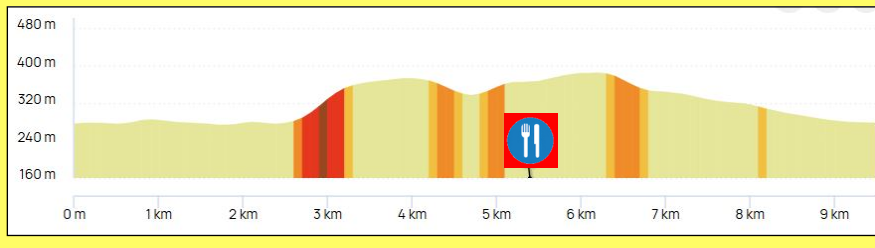
MAISON DE MARSANNAY






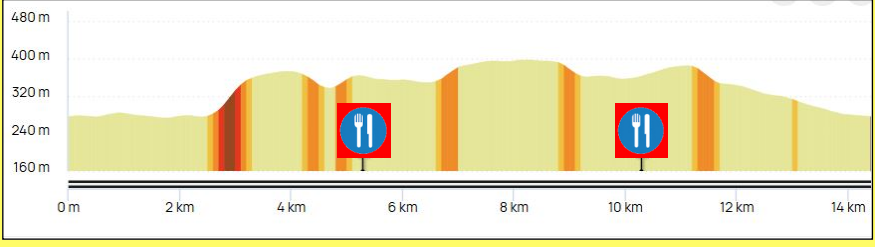
Circuit « Bergerie »

Le 10 km longe les vignes pour atteindre la Bergerie et redescend par la Combe du Pré jusqu'à Marsannay.

Circuit « Motte-Giron »

Le 15 km prolonge le 10 km en contournant le Fort de la Motte-Giron. Point de vue élevé très intéressant.


Circuit « Serpent »

Le 20 km s'enrichit de trois combes et prolonge le 15 km en empruntant la Combe à la Serpent.

